

Руководство пользователя для работы с ГУ-11 в АСУ ДКР (Для Грузоотправителей)

СОДЕРЖАНИЕ

1. Создание ГУ-11	3
<i>Создание декадной ГУ-11</i>	3
<i>Создание разовой ГУ-11</i>	7
2. Согласование ГУ-11	7
3. Поиск	9
4. Просмотр заявки ГУ-11	10
5. Редактирование сохраненной ГУ-11	11
6. Выгрузка в Excel.....	13

1. Создание ГУ-11

Для создания ГУ-11 необходимо осуществить вход в систему и перейти на вкладку «ГУ-11», выбрать пункт меню «Работа с ГУ-11» после выбора указанных пунктов на экране отобразится форма создания ГУ-11 (см. рис. 1)

Казакстан темір жолы

Инструкции ГУ-11 **ГУ-11** ГУ-12 ГУ-23 Календарный план Перевозочные документы Работа с вагонами Заявки на договора Инвойс Уведомление о завершении грузовых операций

Поиск **Работа с ГУ-11** Баланс по ГУ-11 Согласование Согласование ГУ-11 Корректировка ГУ-11

Новая заявка ГУ-11 № Статус: На оформлении

Грузоотправитель: 2499 - ФИЛИАЛ "ЮЖНЫЙ" АО "Казтранссервис" Средства зарезервированы

Номер ГУ-12: Выберите... Станция отправления:

Тип: Выберите... Отделение перевозок:

Декада: Выберите... Номенклатурная группа: Род отправки: Выберите...

Год: Количество вагонов в данной ГУ-11:

Месяц: Количество тонн в данной ГУ-11:

Количество маршрутов в данном ГУ-11:

Рисунок 1 – Форма создания ГУ-11

В данной форме необходимо в поле «Номер ГУ-12» из выпадающего списка осуществить выбор утвержденной заявки ГУ-12 на которую нужно создать заявку ГУ-11 (см. рис. 2).

Казакстан темір жолы

Инструкции ГУ-11 **ГУ-11** ГУ-12 ГУ-23 Календарный план Перевозочные документы Работа с вагонами Заявки на договора Инвойс Уведомление о завершении грузовых операций

Поиск **Работа с ГУ-11** Баланс по ГУ-11 Согласование Согласование ГУ-11 Корректировка ГУ-11

Новая заявка ГУ-11 № Статус: На оформлении

Грузоотправитель: 2499 - ФИЛИАЛ "ЮЖНЫЙ" АО "Казтранссервис" Средства зарезервированы

Номер ГУ-12: Выберите... Выберите... 068927 Станция отправления:

Тип: Выберите... Отделение перевозок:

Декада: Выберите... Номенклатурная группа: Род отправки: Выберите...

Год: Количество вагонов в данной ГУ-11:

Месяц: Количество тонн в данной ГУ-11:

Количество маршрутов в данном ГУ-11:

Рисунок 2 – Выбор заявки ГУ-12

Поле выбора заявки ГУ-12, необходимо в поле «Тип» выбрать тип заявки путем выбора необходимого значения из списка (разовая-создается на дополнительный план ГУ-12, декадная – создается на плановую ГУ-12 за 3 дня до наступления декады).

Создание декадной ГУ-11

После выбора декадного типа заявки, нужно в поле «Декада» осуществить выбор декады на которую будет формироваться заявка ГУ-11, после чего система автоматически равномерно распределит количество вагонов и тонн по всем датам декады. (см. рис. 3).

Число месяца	Название груза	Род вагонов	Принадлежность вагонов	Собственный вагонов	Кол-во вагонов	Кол-во тонн	Кол-во маршрутов	Дорога назначения	Станция назначения	Грузополучатель	Комментарий	Средства зарезервированы
21.08.2016	Уголь каменный не поленованный в аппарате	ПОЛУВАГОНЫ	1 - ИНВЕНТАРНЫЙ ПАРК		1	89	0	Казахстанская	Ембасту II			
22.08.2016	Уголь каменный не поленованный в аппарате	ПОЛУВАГОНЫ	1 - ИНВЕНТАРНЫЙ ПАРК		1	89	0	Казахстанская	Ембасту II			
23.08.2016	Уголь каменный не поленованный в аппарате	ПОЛУВАГОНЫ	1 - ИНВЕНТАРНЫЙ ПАРК		1	89	0	Казахстанская	Ембасту II			
24.08.2016	Уголь каменный не поленованный в аппарате	ПОЛУВАГОНЫ	1 - ИНВЕНТАРНЫЙ ПАРК		1	89	0	Казахстанская	Ембасту II			
25.08.2016	Уголь каменный не поленованный в аппарате	ПОЛУВАГОНЫ	1 - ИНВЕНТАРНЫЙ ПАРК		1	89	0	Казахстанская	Ембасту II			
26.08.2016	Уголь каменный не поленованный в аппарате	ПОЛУВАГОНЫ	1 - ИНВЕНТАРНЫЙ ПАРК		1	89	0	Казахстанская	Ембасту II			
21.08.2016	Уголь каменный не поленованный	ПОЛУВАГОНЫ	1 - ИНВЕНТАРНЫЙ ПАРК					Казахстанская	Ембасту II			

Рисунок 3 – Автоматически сгенерированная системой декадная заявка ГУ-11

В случае необходимости изменения дат декады необходимо в выпадающем списке выбрать дату на которую необходимо осуществить погрузку (см. рис. 4).

Рисунок 4 – Перевыбор даты осуществления погрузки по конкретной строке ГУ-11

После выбора необходимой даты система сохранит ее автоматически. В случае если в заявке ГУ-12 указана принадлежность вагонов собственного парка необходимо заполнить поле «Собственник вагонов» путем выбора из выпадающего списка собственника вагонов либо путем ввода наименования собственника (см. рис. 5) (данное поле не обязательно для заполнения).

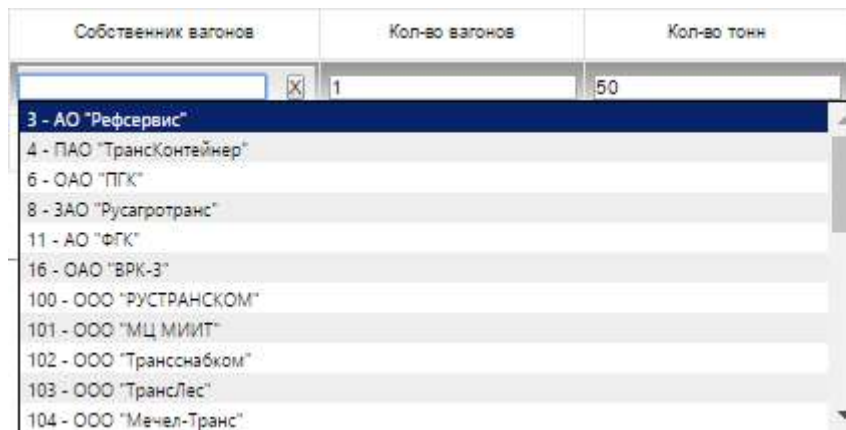


Рисунок 5 – Выбор собственника вагонов

После выбора собственника вагонов в случае необходимости можно осуществить корректировку вагонов и тонн для этого в нужной строке достаточно изменить количество вагонов а необходимое количество тонн система предложит автоматически (в случае необходимости количество можно изменить). В случае если ГУ-11 будет создаваться на маршрутную ГУ-12 в графе «Количество маршрутов» необходимо проставить количество маршрутов путем ввода цифрового значения (см. рис. 6).

Казакстан темір жолы

Новая заявка ГУ-11 №: Статус: На оформлении

Грузополучатель: 1148 - ПОО "БОГАТЫРЪ КВМР" | Средства резервирования:

Номер ГУ-12: 118952 | Станция отправления: Ушугуль

Тип: Денежная | Отделение перевозок: ПАВЛОДАРСКОЕ

Дата: 3 | Номенклатурная группа: КАМЕННЫЙ УГОЛЬ | Род отправки: Выберите...

Год: 2018 | Количество вагонов в ГУ-12: 10 (4) | Количество вагонов в данной ГУ-11: 73

Месяц: 8 | Количество тонн в ГУ-12: 800 (276) | Количество тонн в данной ГУ-11: 5037

Количество маршрутов в данной ГУ-11: 0

Число месяца	Название груза	Род вагонов	Принадлежность вагонов	Собственник вагонов	Кол-во вагонов	Кол-во тонн	Количество маршрутов	Дорога назначения	Станция назначения	Грузополучатель	Комментарий	Средства резервирования
21.08.2018	Уголь каменный, не поленосованный в зрелом	ПОЛУВАГОНЫ	1 - ИНВЕНТАРНЫЙ ПАРК		08	4892	1	Казакстанская	Ембасту II			
22.08.2018	Уголь каменный, не поленосованный в зрелом	ПОЛУВАГОНЫ	1 - ИНВЕНТАРНЫЙ ПАРК		1	89	0	Казакстанская	Ембасту II			
23.08.2018	Уголь каменный, не поленосованный в зрелом	ПОЛУВАГОНЫ	1 - ИНВЕНТАРНЫЙ ПАРК		1	89	0	Казакстанская	Ембасту II			
24.08.2018	Уголь каменный, не поленосованный в зрелом	ПОЛУВАГОНЫ	1 - ИНВЕНТАРНЫЙ ПАРК		1	89	0	Казакстанская	Ембасту II			
25.08.2018	Уголь каменный, не поленосованный в зрелом	ПОЛУВАГОНЫ	1 - ИНВЕНТАРНЫЙ ПАРК		1	89	0	Казакстанская	Ембасту II			
26.08.2018	Уголь каменный, не поленосованный в зрелом	ПОЛУВАГОНЫ	1 - ИНВЕНТАРНЫЙ ПАРК		1	89	0	Казакстанская	Ембасту II			
21.08.2018	Уголь каменный, не поленосованный в зрелом	ПОЛУВАГОНЫ	1 - ИНВЕНТАРНЫЙ ПАРК				Кол-во тонн	Казакстанская	Ембасту II			



Рисунок 6 – Указание количества маршрутов

Далее необходимо заполнить поле «Грузополучатель», данное поле заполняется путем ввода четырехзначного кода грузополучателя либо ввода части его наименования после ввода указанных значений система предложит осуществить выбор грузополучателя из справочника (см. рис. 7).

Комплексное редактирование												
Числа месяца	Название груза	Род вагонов	Принадлежность вагонов	Собственные вагоны	Количество вагонов	Количество тонн	Количество маршрутов	Дорога назначения	Станция назначения	Грузополучатель	Комментарий	Средства зарезервированы
21.08.2016	Уголь каменный не полновесный в алмазитах	ПОЛУВАГОНЫ	1 - ИНВЕНТАРНЫЙ ПАРК		09	4592	1	Казахстанская	Ембасту II	0016		
22.08.2016	Уголь каменный не полновесный в алмазитах	ПОЛУВАГОНЫ	1 - ИНВЕНТАРНЫЙ ПАРК		1	89	0	Казахстанская	Ембасту II			
23.08.2016	Уголь каменный не полновесный в алмазитах	ПОЛУВАГОНЫ	1 - ИНВЕНТАРНЫЙ ПАРК		1	89	0	Казахстанская	Ембасту II			
24.08.2016	Уголь каменный не полновесный в алмазитах	ПОЛУВАГОНЫ	1 - ИНВЕНТАРНЫЙ ПАРК		1	89	0	Казахстанская	Ембасту II			
25.08.2016	Уголь каменный не полновесный в алмазитах	ПОЛУВАГОНЫ	1 - ИНВЕНТАРНЫЙ ПАРК		1	89	0	Казахстанская	Ембасту II			
26.08.2016	Уголь каменный не полновесный в алмазитах	ПОЛУВАГОНЫ	1 - ИНВЕНТАРНЫЙ ПАРК		1	89	0	Казахстанская	Ембасту II			
21.08.2016	Уголь каменный не полновесный	ПОЛУВАГОНЫ	1 - ИНВЕНТАРНЫЙ ПАРК		1	89	0	Казахстанская	Ембасту II			

Рисунок 7 – Выбор грузополучателя

Поле выбора грузополучателя в случае необходимости в системе реализована возможность внесения комментариев, для внесения комментариев необходимо в поле «Комментарий» внести необходимый текст путем ручного ввода текстового значения Например: «Вагон с заварными люками».

После того как необходимые поля заполнены нужно сохранить заявку нажав на кнопку «», после нажатия на данную кнопку система автоматически присвоит номер созданной заявке. Далее заявку необходимо направить на согласование нажав на кнопку «», после нажатия на данную кнопку заявка будет направлена на согласование товарному кассиру.

Добавление строк вручную



Для добавления строки вручную в открытой ГУ-11 необходимо заполнить поля в предлагаемой системой строке ГУ-11 и нажать на кнопку «» (см. рис. 8).

Рисунок 8 – Добавление строки

После нажатия на кнопку «» строка добавится.

Удаление строк

Для удаления строки в открытой ГУ-11 необходимо выбрать строку для удаления и напротив данной строки нажать на кнопку «», после нажатия на данную кнопку строка удалится.

Создание разовой ГУ-11

После выбора типа заявки «Разовая», система автоматически сформирует разовую заявку ГУ-11 с одной строкой на один календарный день (см. рис. 9).

Число месяца	Название груза	Род вагона	Принадлежность вагона	Собственность вагона	Колово вагонов	Колово тонн	Колово маршрутов	Дорога назначения	Станция назначения	Грузополучатель	Комментарий	Средства резервирования
19.06.2016	Уголь каменный не поленованный в аппарате	ПОЛУВАГОНЫ	1 - ИНВЕНТАРНЫЙ ПАРК		6	414	0	Казакстанская	Екiбасту II			
10.06.2016	Уголь каменный не поленованный *	ПОЛУВАГОНЫ	1 - ИНВЕНТАРНЫЙ *					Казакстанская *	Екiбасту II *			

Рисунок 9 – форма разовой заявки ГУ-11

Заполнение всех необходимых полей, сохранение, удаление и добавление строк, отправка на согласование осуществляется по аналогии с декадной заявкой ГУ-11.

2. Согласование ГУ-11

В случае если товарный кассир внес изменения в направленной ему на согласование заявке ГУ-11 заявка автоматически направляется на согласование грузоотправителю. Для согласования заявки необходимо пройти в пункт меню «Согласование» (см. рис. 10).

Номер ГУ-11	Тип	Декада (полумесяц)	НОД	Станция	Номенклатурная группа	Номер ГУ-12
-------------	-----	--------------------	-----	---------	-----------------------	-------------

Рисунок 10 – Вход в меню согласования заявки ГУ-11

Поле входа в меню «Согласование ГУ-11» в случае необходимости выбрать условия фильтра и нажать найти. После чего система отобразит перечень заявок ГУ-11 ожидающих согласования грузоотправителя (см. рис. 11).

Казакстан темір жолы

Инструкции ГУ-1 ГУ-11 ГУ-12 ГУ-23 Просмотр сообщений ЭПД Модуль Операции в пути следования

Поиск Работа с ГУ-11 **Согласование** Корректировка ГУ-11

Период: НОД Станция отправления Грузоотправитель Груз
Месяц: июнь Все Все Все Все
Год: 2016

Найти

№ ГУ-11	НОД	Станция отправления	Грузоотправитель	Груз
<input type="checkbox"/> 42983	ПАВЛОДАРСКОЕ	694709 - Екибастуз II	1746 - ТОО "БОГАТЫРЬ КЭМІР"	1 - УГОЛЬ
<input type="checkbox"/> 42987	ПАВЛОДАРСКОЕ	696206 - Павлодар-Южный	0923 - ФИЛИАЛ ТОВАРИЩЕСТВА С ОГРАНИЧЕННОЙ ОТВЕТСТВЕННОСТЬЮ "АЛМХ" В ГОРОДЕ ПАВЛОДАР	19 - СТЯГР
<input type="checkbox"/> 42988	ПАВЛОДАРСКОЕ	694709 - Екибастуз II	1274 - ТОО "ЭКИБАСТУЗСКИЙ ЗАВОД ЭЛЕКТРИЧЕСКИХ МАШИН"	10 - М.ОБОР
<input type="checkbox"/> 42989	ПАВЛОДАРСКОЕ	694605 - Екибастуз I	1919 - ТОО "ВИКОСТАР"	13 - ЛОМ, ЧЕР
<input type="checkbox"/> 42990	ПАВЛОДАРСКОЕ	696102 - Павлодар	1334 - ТОО "ASFIR TRANS LOGISTICS"	28 - КАРТОФЕЛЬ, ОВОЩИ

К < Страница 1 из 1 > > I

Затребовать Освободить Утвердить

Рисунок 11 – Перечень заявок ГУ-11 ожидающих утверждения грузоотправителем

Далее из списка ГУ-11 ожидающих согласования необходимо выбрать галочкой нужную заявку ГУ-11 и нажать на кнопку «Утвердить» (см. рис. 12).

Период: НОД Станция отправления Грузоотправитель Груз
 Месяц: июнь Все Все Все Все
 Год: 2016

Найти

№ ГУ-11	НОД	Станция отправления	Грузоотправитель	Груз
<input checked="" type="checkbox"/> 42983	ПАВЛОДАРСКОЕ	694709 - Екибастус II	1746 - ТОО "БОГАТЫРЬ КЭМІР"	1 - УГОЛЬ
<input type="checkbox"/> 42987	ПАВЛОДАРСКОЕ	696206 - Павлодар-Южный	0923 - ФИЛИАЛ ТОВАРИЩЕСТВА С ОГРАНИЧЕННОЙ ОТВЕТСТВЕННОСТЬЮ "АЛМІХ" В ГОРОДЕ ПАВЛОДАР	19 - СТРГР
<input type="checkbox"/> 42988	ПАВЛОДАРСКОЕ	694709 - Екибастус II	1274 - ТОО "ЭКИБАСТУЗСКИЙ ЗАВОД ЭЛЕКТРИЧЕСКИХ МАШИН"	10 - М.ОБОР
<input type="checkbox"/> 42989	ПАВЛОДАРСКОЕ	694605 - Екибастус I	1919 - ТОО "ВИКОСТАР"	13 - ЛОМ ЧЕР
<input type="checkbox"/> 42990	ПАВЛОДАРСКОЕ	696102 - Павлодар	1334 - ТОО "ASFIR TRANS LOGISTICS"	28 - КАРТОФЕЛЬ,ОВОЩИ

Страница 1 из 1

Затребовать Освободит **Утвердить**

Рисунок 12 – Утверждение заявки ГУ-11 грузоотправителем

После выполнения всех указанных действий заявка ГУ-11 будет утверждена.

3. Поиск

Для осуществления поиска заявок ГУ-11 необходимо последовательно выбрать в меню пункт «ГУ-11», «Поиск». Приложение переходит на страницу поиска. Поиск производится только среди заявок доступных пользователю в соответствии с его областью видимости (см. рис.13).

< > **ГУ-12** **ГУ-11** ГУ-1 Перевозочные документы Подача/уборка вагонов
Поиск Работа с ГУ-11 Сальдо по ГУ-11 Согласование Согласование ГУ-11

Поиск заявок ГУ-11

Грузоотправитель:
 Временной интервал: с по
 Номер ГУ-11:
 Статус заявки:
 Номенклатурная группа:

13 – Поиск заявки ГУ-11.

Далее грузоотправитель заполняет поля для поиска:

- номер заявки;
- дата подачи заявки – временной интервал с..по;
- статус заявки;
- номенклатурная группа.

При этом в рамках одного параметра можно задать несколько значений для фильтрации (например, для месяца выбрать январь и февраль). В случае если для параметра не выбрано значение, фильтр игнорируется. А если задано несколько параметров одновременно, все их значения учитываются для фильтрации. Затем нажать кнопку «Найти». Система отображает список заявок в соответствии с заданными параметрами фильтрации (см. рис. 14).

Поиск заявок ГУ-11

Грузоотправитель: ТОО "БОГАТЫРЬ КОМИР"

Временной интервал: с 01.11.2010 по 30.11.2010

Номер ГУ-11:

Статус заявки: Утверждена

Номенклатурная группа: НЕФТЬ И НЕФТЕПРОДУКТЫ

Найти

Номер ГУ-11	Грузоотправитель	Номер декады	Месяц подачи заявки	Номер ГУ-12	Статус заявки	
789	ТОО "БОГАТЫРЬ КОМИР"	3	11	100607	Утверждена	
788	ТОО "БОГАТЫРЬ КОМИР"	3	11	100605	Утверждена	

Количество найденных записей - 2.

14 – Выполнение поиска ГУ-11

4. Просмотр заявки ГУ-11

После осуществления поиска согласно описанной функции поиска заявок ГУ-11. В списке заявок выбрать нужную и нажать на ссылку (см. рис. 15).

Номер ГУ-11	Грузоотправитель	Номер декады	Месяц подачи заявки	Номер ГУ-12	Статус заявки	
792	ТОО "БОГАТЫРЬ КОМИР"	3	11	100609	На оформлении	
767	ТОО "БОГАТЫРЬ КОМИР"	2	11	100554	На оформлении	




Количество найденных записей - 2.

15 – Выбор заявки ГУ-11

В результате откроется заявка ГУ-11 для просмотра (см. рис.16).

[ГУ-12](#) [ГУ-11](#) [ГУ-1](#) [Перевозочные документы](#) [Подачулборка вагонов](#)

[Поиск](#) [Работа с ГУ-11](#) [Сальдо по ГУ-11](#) [Согласование](#) [Согласование ГУ-11](#)

Просмотр заявки ГУ-11 № 792 Статус заявки: На оформлении

Грузоотправитель

Номер ГУ-12 **Станция отправления**

Тип **Отделение перевозок**

Декада **Номенклатурная группа**

Год **Количество вагонов**

Месяц **Количество тонн**

Числа месяца	Название груза	Вид вагонов	Кол-во вагонов*	Кол-во тонн*	Дорога назначения	Станция назначения
24.11	Антрацит	КРЫТЫЕ	1	40	Казахстанская	Разъезд 6 км
25.11	Антрацит	КРЫТЫЕ	1	40	Казахстанская	Разъезд 6 км
26.11	Антрацит	КРЫТЫЕ	1	40	Казахстанская	Разъезд 6 км

[Назад](#)

Рисунок 16 – Просмотр ГУ-11

5. Редактирование сохраненной ГУ-11

Для редактирования сохраненной заявки ГУ-11 необходимо осуществить поиск заявки ГУ-11, имеющей статус «На оформлении». Для выбранной заявки нажать кнопку «Редактирование» (см. рис. **Ошибка! Источник ссылки не найден.**).



Номер ГУ-11	Грузоотправитель	Номер декады	Месяц подачи заявки	Номер ГУ-12	Статус заявки	
820	ТОО "БОГАТЫРЬ КОМИР"	3	11	100630	На оформлении	
807	ТОО "БОГАТЫРЬ КОМИР"	3	11	100561	На оформлении	

Рисунок 17 – Выбор заявки ГУ-11 для редактирования

Система открывает пользователю страницу редактирования заявки ГУ-11. Для редактирования доступны поля (см. рис. 18):

- дата погрузки;
- количество вагонов;
- количество тонн.

Грузоотправитель

Номер ГУ-12 Станция отправления

Тип Отделение перевозок

Декада Номенклатурная группа

Год Количество вагонов

Месяц Количество тонн

Числа месяца	Название груза	Вид вагонов	Кол-во вагонов	Кол-во тонн	Дорога назначения	Станция назначения
21.11.2010	Фосфор белый или желтый	ПЛАТФОРМЫ	40	1100	Латвийская	Гайсма
22.11.2010	Фосфор белый или желтый	ПЛАТФОРМЫ	40	1100	Латвийская	Гайсма
23.11.2010	Фосфор белый или желтый	ПЛАТФОРМЫ	40	1100	Латвийская	Гайсма
24.11.2010	Фосфор белый или желтый	ПЛАТФОРМЫ	40	1100	Латвийская	Гайсма
25.11.2010	Фосфор белый или желтый	ПЛАТФОРМЫ	40	1100	Латвийская	Гайсма
26.11.2010	Фосфор белый или желтый	ПЛАТФОРМЫ	40	1100	Латвийская	Гайсма
27.11.2010	Фосфор белый или желтый	ПЛАТФОРМЫ	40	1100	Латвийская	Гайсма
28.11.2010	Фосфор белый или желтый	ПЛАТФОРМЫ	40	1100	Латвийская	Гайсма

Рисунок 18 – Редактирование полей ГУ-11

Далее пользователь вносит изменения (см. рис. 19).

Грузоотправитель

Номер ГУ-12 Станция отправления

Тип Отделение перевозок


Декада Номенклатурная группа

Год Количество вагонов

Месяц Количество тонн

Числа месяца	Название груза	Вид вагонов	Кол-во вагонов	Кол-во тонн	Дорога назначения	Станция назначения
21.11.2010	Фосфор белый или желтый	ПЛАТФОРМЫ	30	1500	Латвийская	Гайсма
22.11.2010	Фосфор белый или желтый	ПЛАТФОРМЫ	40	1100	Латвийская	Гайсма
23.11.2010	Фосфор белый или желтый	ПЛАТФОРМЫ	40	1100	Латвийская	Гайсма
24.11.2010	Фосфор белый или желтый	ПЛАТФОРМЫ	40	1100	Латвийская	Гайсма
25.11.2010	Фосфор белый или желтый	ПЛАТФОРМЫ	40	1100	Латвийская	Гайсма
26.11.2010	Фосфор белый или желтый	ПЛАТФОРМЫ	40	1100	Латвийская	Гайсма
27.11.2010	Фосфор белый или желтый	ПЛАТФОРМЫ	40	1100	Латвийская	Гайсма
28.11.2010	Фосфор белый или желтый	ПЛАТФОРМЫ	40	1100	Латвийская	Гайсма

Рисунок 19 – Изменение значений в полях для ГУ-11

Чтобы сохранить отредактированную заявку ГУ-11, пользователь нажимает кнопку «Сохранить и отправить на согласование» .

Система проводит форматно-логический контроль и проверку на количество тонн и количество вагонов в заявке ГУ-11(они не должны превышать значения, указанные в заявке ГУ-12). Система выполняет одно из следующих действий:

– в случае обнаружения ошибок, система сообщает пользователю о некорректных данных, пользователю предлагается ввести соответствующие корректировки (см. рис. 20);

Редактирование заявки ГУ-11 № 820

Статус заявки: На согласовании

В данной заявке больше тонн чем в ГУ-12, заявка не сохранена

Грузоотправитель	<input type="text" value="ТОО " богатырь="" комир"=""/>	Станция отправления	<input type="text" value="Алма-Ата I"/>
Номер ГУ-12	<input type="text" value="100630"/>	Отделение перевозок	<input type="text" value="АЛМАТИНСКОЕ"/>
Тип	<input type="text" value="Декадная"/>	Номенклатурная группа	<input type="text" value="ХИМИКАТ"/>
Декада	<input type="text" value="3"/>	Количество вагонов	<input type="text" value="400"/>
Год	<input type="text" value="2010"/>	Количество тонн	<input type="text" value="11000"/>
Месяц	<input type="text" value="11"/>		

Числа месяца	Название груза	Вид вагонов	Кол-во вагонов	* Кол-во тонн	* Дорога назначения	Станция назначения
21.11.2010	Фосфор белый или желтый	ПЛАТФОРМЫ	30	1500	Латвийская	Гайсма
22.11.2010	Фосфор белый или желтый	ПЛАТФОРМЫ	40	1100	Латвийская	Гайсма
23.11.2010	Фосфор белый или желтый	ПЛАТФОРМЫ	40	1100	Латвийская	Гайсма
24.11.2010	Фосфор белый или желтый	ПЛАТФОРМЫ	40	1100	Латвийская	Гайсма
25.11.2010	Фосфор белый или желтый	ПЛАТФОРМЫ	40	1100	Латвийская	Гайсма
26.11.2010	Фосфор белый или желтый	ПЛАТФОРМЫ	40	1100	Латвийская	Гайсма
27.11.2010	Фосфор белый или желтый	ПЛАТФОРМЫ	40	1100	Латвийская	Гайсма
28.11.2010	Фосфор белый или желтый	ПЛАТФОРМЫ	40	1100	Латвийская	Гайсма

Рисунок 20 – Некорректные данные

– если валидация прошла успешно, то система переходит к проверке принципов ритмичности погрузки.

Система осуществляет проверку принципов ритмичности погрузки:

– если принципы ритмичности соблюдаются, заявка сохраняется в БД, статус заявки – «Утверждено», появляется сообщение «Заявка утверждена успешно»;

– если принцип ритмичности не выполняется, то заявка отправляется на согласование товарному кассиру, статус заявки - «На согласовании»;

Заявка ГУ-11 на перевозку в статусе «На оформлении» может корректироваться без ограничений.

6. Выгрузка в Excel

Для осуществления выгрузки заявки ГУ-11 в Excel необходимо осуществить поиск согласно описанной в п.4 функции поиска заявок ГУ-11. В списке заявок выбрать нужную и нажать кнопку «Экспорт в Excel» (см. рис. 21).

Поиск заявок ГУ-11

Грузоотправитель:

Временной интервал: с по

Номер ГУ-11:

Статус заявки:

Номенклатурная группа:










Номер ГУ-11	Грузоотправитель	Номер декады	Месяц подачи заявки	Номер ГУ-12	Статус заявки	
823	ТОО "БОГАТЫРЬ КОМИР"	3	12	001215	На оформлении	
822	ТОО "БОГАТЫРЬ КОМИР"	3	12	001215	На оформлении	
821	ТОО "БОГАТЫРЬ КОМИР"	3	12	001215	На оформлении	
818	АО АМТ	3	12	100639	На оформлении	
817	АО АМТ	2	11	100635	На согласовании	
816	АО АМТ	3	11	100632	Утверждена	
815	ТОО "БОГАТЫРЬ КОМИР"	3	12	100634	Утверждена	
813	ТОО "БОГАТЫРЬ КОМИР"	3	12	100628	На оформлении	
812	ТОО "БОГАТЫРЬ КОМИР"	2	12	100628	На оформлении	

Рисунок 21 – Экспорт в Excel

В результате откроется файл в формате Excel. Необходимо выбрать «Печать» в Excel для печати заявки ГУ-11.